



**FLV 1625 AV**

**16" AYAKLI  
VANTİLATÖR**

**Kullanma  
Kılavuzu**



## Lütfen önce bu kılavuzu okuyun!

Değerli Müşterimiz,

Arçelik ürününü tercih ettiğiniz için teşekkür ederiz. Yüksek kalite ve teknoloji ile üretilmiş olan ürününüzün size en iyi verimi sunmasını istiyoruz. Bunun için, bu kılavuzun tamamını ve verilen diğer belgeleri ürünü kullanmadan önce dikkatle okuyun ve bir başvuru kaynağı olarak saklayın. Ürünü başka birisine vererseniz, kullanma kılavuzunu da birlikte verin. Kullanma kılavuzunda belirtilen tüm bilgi ve uyarıları dikkate alarak talimatlara uyun.

## Semboller ve açıklamaları

Kullanma kılavuzunda şu semboller yer almaktadır:

	Önemli bilgiler veya kullanımla ilgili faydalı ipuçları.
	Can ve mal açısından tehlikeli durumlara karşı uyarı.



Bu ürün, çevreye saygılı modern tesislerde doğaya zarar vermeden üretilmiştir.

AEEE Yönetmeliğine uygundur.



PCB içermez.

## **1 Önemli güvenlik ve çevre talimatları** **4-5**

- 1.1 Genel güvenlik . . . . . 4
- 1.2 AEEE yönetmeliğine uyum ve atık ürünün elden çıkarılması . . . . . 5
- 1.3 Ambalaj bilgisi . . . . . 5

## **2 Vantilatörünüz** **6-7**

- 2.1 Genel bakış . . . . . 6
- 2.1.1. Kontroller ve parçalar . . . . . 6
- 2.1.2. Teknik Özellikler . . . . . 6

## **3 Kurulum** **8-9**

- 3.1 Taban ve kolon ünitesinin montajı. . . . . 8
- 3.2 Koruyucu ızgara ve pervane montajı. . . . . 8

## **4 Kullanım** **10**

- 4.1 Hız ayarı . . . . . 10
- 4.2 Zaman ayarlı çalışma . . . . . 10

## **5 Temizlik ve bakım** **11**

## **6 Tüketici Hizmetleri** **12**

# 1 Önemli güvenlik ve çevre talimatları

Bu bölümde, yaralanma ya da maddi hasar tehlikelerini önlemeye yardımcı olacak güvenlik talimatları yer almaktadır. Bu talimatlara uyulmaması halinde her türlü garanti geçersiz hale gelir.

## 1.1 Genel güvenlik

- Bu cihaz, uluslararası güvenlik standartlarına uygundur.
- Cihazın 8 yaş ve üzeri çocuklar ile kısıtlı fiziksel, duyuşal, zihinsel kapasiteye sahip olan ya da bilgi ve deneyime sahip olmayan kişiler tarafından kullanılabilmesi için gözetim altında olmaları veya cihazın güvenli kullanımı ile ilgili talimatları ve tehlikeleri anlamaları gerekir. Çocuklar cihazla oynamamalıdır. Temizlik ve kullanıcı bakım işlemleri, başlarında bir büyük olmadığı sürece çocuklar tarafından yapılmamalıdır.
- Cihaz, çocukların ve sınırlı fiziksel, duyuşal ya da zihinsel kapasiteye sahip insanların yakınında kullanıldığında çok dikkatli olun.
- Kullanımda olduğu zaman cihazın yanından ayrılmayın.
- Cihazın koruyucu ızgarasını çıkarmadan önce kapatın ve fişini prizden çekin.
- Elektrik kablosu veya cihaz hasarlıysa kullanmayın. Yetkili servise başvurun.
- Cihaz çalışırken ızgaranın içine hiçbir şey sokmayın.
- Cihazın yerini değiştirirken fişini prizden çekin.
- Cihazın ızgarasını temizlemeden önce fişini prizden çekin ve temizlik sonrasında tamamen kurutun.
- Cihazı sabit ve düz bir yüzeyde kullanın ve muhafaza edin.
- Cihazı dış mekanlarda veya banyoda kullanmayın.
- Cihazı pencere yakınında kullanmayın. Cihazın yağmura maruz kalması, elektrik çarpması riskini meydana getirebilir.
- Ambalaj malzemelerini saklıyorsanız çocukların ulaşamayacağı bir yerde muhafaza edin.

# 1 Önemli güvenlik ve çevre talimatları

## 1.2 AEEE yönetmeliğine uyum ve atık ürünün elden çıkarılması



Bu ürün, T.C. Çevre ve Şehircilik Bakanlığı tarafından yayımlanan "Atık Elektrikli ve Elektronik Eşyaların Kontrolü Yönetmeliği"nde belirtilen zararlı ve yasaklı maddeleri içermez. AEEE Yönetmeliğine uygundur. Bu ürün, geri dönüşümlü

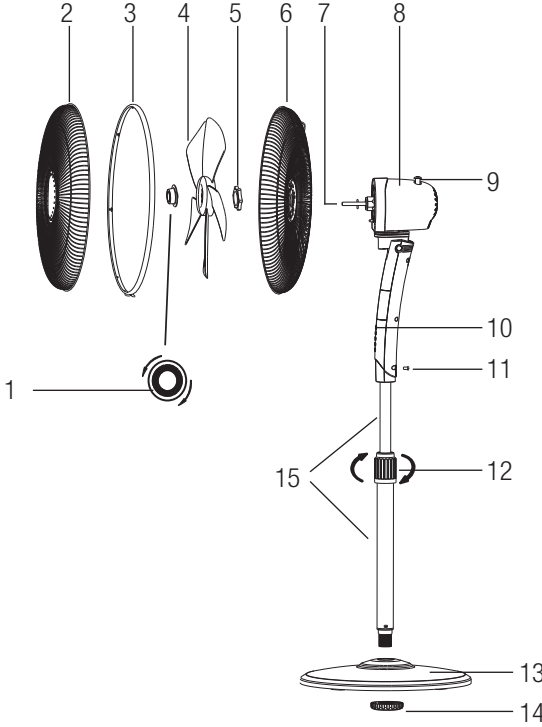
ve tekrar kullanılabilir nitelikteki yüksek kaliteli parça ve malzemelerden üretilmiştir. Bu nedenle, ürünü, hizmet ömrünün sonunda evsel veya diğer atıklarla birlikte atmayın. Elektrikli ve elektronik cihazların geri dönüşümü için bir toplama noktasına götürün. Bu toplama noktalarını bölgenizdeki yerel yönetime sorun. Kullanılmış ürünleri geri kazanıma vererek çevrenin ve doğalkaynakların korunmasına yardımcı olun.

## 1.3 Ambalaj bilgisi



Ürünün ambalajı, Ulusal Mevzuatımız gereği geri dönüştürülebilir malzemelerden üretilmiştir. Ambalaj atığını evsel veya diğer atıklarla birlikte atmayın, yerel otoritenin belirttiği ambalaj toplama noktalarına atın.

### 2.1 Genel bakış



#### 2.1.1. Kontroller ve parçalar

1. Göbek
2. Ön ızgara koruyucu
3. Kenet kasnağı
4. Pervane
5. Plastik somun
6. Arka koruyucu ızgara
7. Motor mili
8. Motor
9. Salınım düğmesi
10. Düğme
11. Sabitleme vidası
12. Yükseklik ayar halkası
13. Taban
14. Taban somunu
15. İç ve dış kolon grubu

#### 2.1.2. Teknik Özellikler



Bu ürün, 2004/108/  
EC, 2006/95/  
EC, 2009/125/  
EC ve 2011/65/EU  
Avrupa direktiflerine  
uygundur.

- Volt** : 220-240V ~, 50Hz  
**Güç** : 50 W  
**Ses Seviyesi** : ≤62 dB

Ürünün üzerinde bulunan işaretlemelerde veya ürünle birlikte verilen diğer basılı dökümanlarda beyan edilen değerler, ilgili standartlara göre laboratuvar ortamında elde edilen değerlerdir. Bu değerler, ürünün kullanım ve ortam şartlarına göre değişebilir.

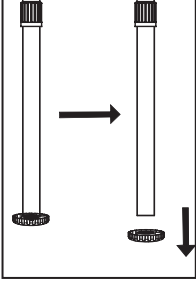
## 2 Vantilatörünüz

**Tablo 1: İlgili olduğu modeli/modelleri tanımlamaya yönelik bilgi**

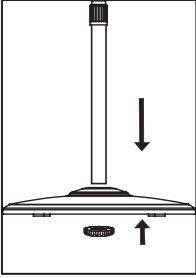
Tanım	Sembol	Değer	Birim
Azami fan debisi	F	55.3	m <sup>3</sup> /dk
Fan güç tüketimi	P	50	W
Hizmet değeri	SV	1.15	(m <sup>3</sup> /dk)W
Hazırda bekleme güç tüketimi	PSB	0	W
Fan sesi gücü seviyesi	LWA	62.5	dB(A)
Azami hava hızı	c	3.97	metre/sn
Hizmet değeri ile ilgili standart ölçüm		IEC 60879:1986+(corr.1992)	
Daha fazla bilgi için irtibat detayları :	Arçelik A.Ş. Genel Müdürlük Karaağaç Cad. No:2-6 Sütlüce 34445 İstanbul/Türkiye		

#### 3.1 Taban ve kolon ünitesinin montajı

1. Uzatma borusundaki plastik somunu gevşetin.



2. Uzatma borusunu tabanın içine sokun ve somunu tabana sıkıştırın.

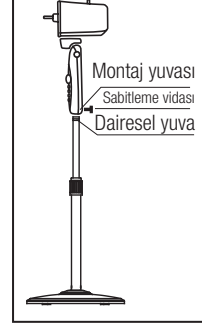


3. Uzatma borusundaki yükseklik ayar halkasını saat yönünün tersine çevirerek gevşetin ve iç boruyu yukarıya doğru çekerek istenilen yüksekliğe getirin.



İç boruyu bulamazsanız, uzatma borusunun içine kaymıştır. Uzatma borusunun içinden çekip çıkarabilirsiniz.

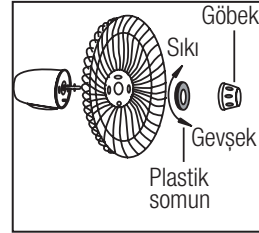
4. Üst üniteyi uzatma borusuna takmak için üst ünitenin alt tarafındaki ayar vidasını gevşetin. Üst üniteyi uzatma borusunun üzerine yerleştirin ve sabitleme vidasını iç boru üzerindeki yuva ile hizalayarak sıkıştırın.



**UYARI:** Motor bölümünü uzatma borusu üzerine takmadan önce yükseklik ayar halkasının tamamen sabitlenmesi gerekir.

#### 3.2 Koruyucu ızgara ve pervane montajı

1. Göbeği saat yönünde çevirerek (veya göbeği torbasından çıkararak), plastik somunu ise saat yönünün tersine çevirerek her ikisini de çıkarın. Arka koruyucu ızgarayı motora takın ve plastik somunu tekrar sıkıştırın.

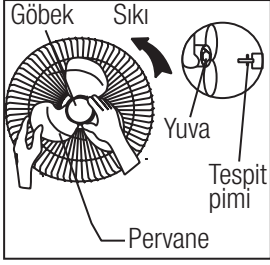


2. Mil üzerindeki PVC korumalığı çıkarıp atın.

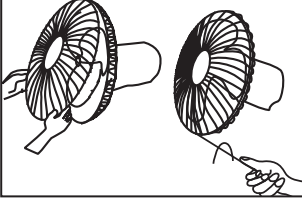
3. Pervaneyi mil üzerine geçirin ve motor mili pimini pervane yuvası içine iyice oturtun.

### 3 Kurulum

4. Pervaneyi sıkıstırmak için göbeđi saat yönünün tersine çevirin.



5. Ön ve arka koruyucu ızgaraları kenet kasnađı ile birleřtirip, vantilatör ızgarası kilitleme vidasını ve somununu sıkıřtırın.



### 4.1 Hız ayarı

Vantilatörün 3 hız ayarı bulunmaktadır.

0: Durdurma

1: Yavaş

2: Orta

3: Hızlı

### 4.2 Zaman ayarlı çalışma

Uzatma borusunun üzerinde bulunan ayar düğmesiyle 120 dakikaya kadar çalışacak şekilde ayarlanabilir.

Zaman ayarı kullanılmak istenmediği zaman «on» konumunda bırakın.



**UYARI:** Cihazı temizlemek için kesinlikle benzin, solvent, aşındırıcı temizleyiciler, metal nesnelere veya sert fırçalar kullanmayın.

- Temizlik ve montaj öncesinde vantilatörün fişi mutlaka çekilmelidir.
- Motora yeterli hava sirkülasyonu sağlamak için motorun arkasındaki kanalların tozunu alın. Tozunu temizlemek için vantilatörü sökmeyin.
- Dış aksamı hafif deterjanlı yumuşak bir bezle silin.



**UYARI:** Motor yuvasına veya iç parçalara su ya da diğer sıvıların girmesini önleyin.

- Temizliğini yapmadan önce fişi prizden çıkartın.
- Plastik parçaları hafif sabunlu, nemli, yumuşak bir bezle silin.
- Temizlik sonrasında cihazı kullanmadan önce yumuşak bir havlu ile tüm parçalarını kurulayın.

Değerli Müşterimiz,  
Arçelik Çağrı Merkezi haftanın 7 günü 24 saat hizmet vermektedir.

Sabit veya cep telefonlarınızdan alan kodu tuşlamadan çağrı merkezi numaramızı arayarak ürününüz ile ilgili arzu ettiğiniz hizmeti talep edebilirsiniz.

Çağrı merkezimiz ile yaptığınız görüşmeler iletişim hizmeti aldığınız operatör firma tarafından sizin için tanımlanan tarifeye göre ücretlendirilir.

Çağrı Merkezimize ayrıca [www.arçelik.com.tr](http://www.arçelik.com.tr) adresindeki “Tüketici Hizmetleri” bölümünde bulunan formu doldurarak veya 0 216 423 23 53 nolu telefona faks çekerek de ulaşabilirsiniz.

Yazılı başvurular için adresimiz:

Arçelik Çağrı Merkezi, Arçelik A.Ş. Ankara Asfaltı Yanı,34950 Tuzla/İSTANBUL

**Arçelik Çağrı Merkezi**

**444 0 888**

(Sabit telefonlardan veya cep telefonlarından alan kodu çevirmeden)

**Diğer Numara:**

**(0216) 585 8 888**

### **Aşağıdaki önerilere uymanızı rica ederiz.**

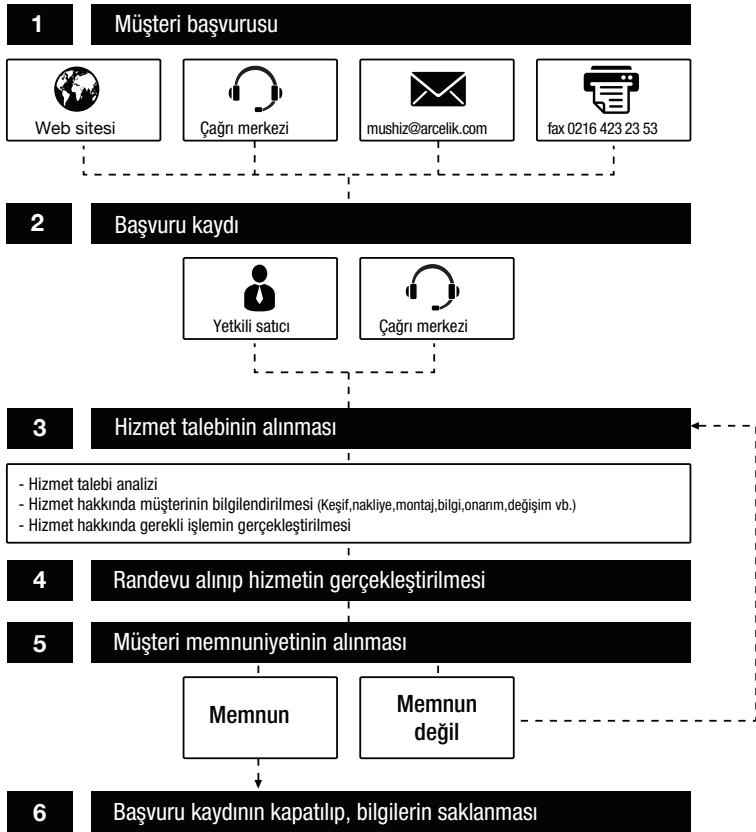
1. Ürününüzü aldığınızda Garanti belgesini Yetkili Satıcınıza onaylattırın.
2. Ürününüzü kullanma kılavuzu esaslarına göre kullanın.
3. Ürününüz ile ilgili hizmet talebiniz olduğunda yukarıdaki telefon numaralarından Çağrı Merkezimize başvurun.
4. Hizmet için gelen teknisyene “teknisyen kimlik kartı” nı sorun.
5. İşiniz bittiğinde servis teknisyeninden “Hizmet Fişi” istemeyi unutmayın. alacağınız “Hizmet Fişi” , ilerde ürününüzde meydana gelebilecek herhangi bir sorunda size yarar sağlayacaktır.
6. Ürünün kullanım ömrü: 10 yıldır. (Ürünün fonksiyonunu yerine getirebilmesi için gerekli yedek parça bulundurma süresi).

## Müşteri Memnuniyeti Politikası

Arçelik A.Ş. olarak hizmet verdiğimiz markamızın müşteri istek ve önerilerinin müşteri profili ayrımı yapılmaksızın her kanaldan (çağrı merkezi, e-posta, [www.arcelik.com.tr](http://www.arcelik.com.tr), faks, mektup, sosyal medya, bayi) rahatlıkla iletilebildiği, izlenebilir, raporlanabilir, şeffaf ve güvenli tek bir bilgi havuzunda toplandığı, bu kayıtların yasal düzenlemelere uygun, objektif, adil ve gizlilik içinde ele alındığı, değerlendirildiği ve süreçlerin sürekli kontrol edilerek iyileştirildiği, mükemmel müşteri deneyimini yaşatmayı ana ilke olarak kabul etmiş müşteri odaklı bir yaklaşımı benimsemekteyiz.

Yaklaşımımıza paralel olarak tüm süreçler yönetim sistemi ile entegre edilerek, birbirini kontrol eden bir yapı geliştirilmiş olup, yönetim hedefleri de bu sistem üzerinden beslenmektedir.

### Hizmet talebinin değerlendirilmesi







## Garanti ile ilgili olarak Müşterinin Dikkat Etmesi Gereken Hususlar

Arçelik tarafından verilen bu garanti,Vantilatör'ün normalin dışında kullanılmasından doğacak arızaların giderilmesini kapsamadığı gibi, aşağıdaki durumlar da garanti dışıdır:

1. Kullanma hatalarından meydana gelen hasar ve arızalar,
2. Ürünün müşteriye tesliminden sonraki yükleme, boşaltma ve taşıma sırasında oluşan hasar ve arızalar,
3. Voltaj düşüklüğü veya fazlalığı; hatalı elektrik tesisatı; ürünün etiketinde yazılı voltajdan farklı voltajda kullanma nedenlerinden meydana gelecek hasar ve arızalar,
4. Yangın ve yıldırım düşmesi ile meydana gelecek arızalar ve hasarlar.
5. Ürünün kullanma kılavuzlarında yer alan hususlara aykırı kullanılmasından kaynaklanan arızalar.

Ürüne yetkisiz kişiler tarafından yapılan müdahalelerde ürüne verilmiş garanti sona erecektir.

Yukarıda belirtilen arızaların giderilmesi ücret karşılığında yapılır.

Ürünün kullanım yerine montajı ve nakliyesi ürün fiyatına dahil değildir.

Garanti belgesinin tekemmül ettirilerek tüketiciye verilmesi sorumluluğu, tüketicinin malı satın aldığı satıcı, bayi, acenta ya da temsilciliklere aittir. Garanti belgesi üzerinde tahrifat yapıldığı, ürün üzerindeki orijinal seri numarası kaldırıldığı veya tahrif edildiği takdirde bu garanti geçersizdir.

Ürününüzün CE uygunluğu Address: Block E, No.7-2 Guangdong Software Science Park, Caipin Road, Guangzhou Science City, GETDD Guangzhou. 510663, Tel : + 86 20 8213 9688 Fax: + 86 20 3205 7535 Mail: service.china@intertek.com: www.intertek.com tarafından onaylanmıştır.

İmalatçı/İthalatçı: Arçelik A.Ş. Genel Müdürlük Karaağaç Caddesi no:2-6 Söğütözü 34445 İstanbul

### Garanti Belgesi

Flavel Vantilatör'ün, kullanma kılavuzunda gösterildiği şekilde kullanılması ve Arçelik'in yetkili kıldığı Servis elemanları dışındaki şahıslar tarafından bakım, onarım veya başka bir nedenle müdahale edilmemiş olması şartıyla, bütün parçaları dahil olmak üzere tamamı malzeme, işçilik ve üretim hatalarına karşı ürünün teslim tarihinden itibaren 2 (İKİ) YIL SÜRE İLE GARANTİ EDİLMİŞTİR. Garanti kapsamı içinde gerek malzeme ve işçilik, gerekse montaj hatalarından dolayı arızalanması halinde yapılan işlemler için, işçilik masrafı, değiştirilen parça bedeli ya da başka bir ad altında hiçbir ücret talep edilmeyecektir. Garanti süresi içinde yapılacak onarımlarda geçen süre, garanti süresine ilave edilir. Tamir süresi en fazla 20 iş günüdür. Bu süre mamulün yetkili servis atölyelerimize, yetkili servis atölyelerimizin bulunmaması durumunda Yetkili Satıcılarımıza veya Firmamıza bildirildiği tarihten itibaren başlar. Ürünün arızasının 10 iş günü içerisinde giderilememesi halinde Arçelik A.Ş. ürünün tamiri tamamlanıncaya kadar, benzer özelliklere sahip başka bir ürünü, müşterinin kullanımına tahsis edecektir.


Arızanın giderilmesi konusunda uygulanacak teknik yöntemlerin tespiti ile değiştirilecek parçaların saptanması tamamen firmamıza aittir. Arızanın giderilmesi ürünün bulunduğu yerde veya Yetkili Servis atölyelerinde yapılabilir. Müşterimizin buna onayı şarttır.

Ancak;

Tüketicinin onarım hakkını kullanmasına rağmen malın;

- Tüketicieye teslim edildiği tarihten itibaren, garanti süresi içinde kalmak kaydıyla, bir yıl içerisinde en az dört defa veya imalatçı-üretici ve/veya ithalatçı tarafından belirlenen garanti süresi içerisinde altı defa arızalanmasının yanı sıra, bu arızaların maldan yararlanmamayı sürekli kılması,
- Tamiri için gereken azami sürenin aşılması
- Firmanın servis istasyonunun, servis istasyonunun mevcut olmaması halinde sırayla satıcısı, bayii, acentesi temsilciliği ithalatçısı veya imalatçı-üreticisinden birisinin düzenleyeceği raporla arızanın tamirini mümkün bulunmadığının belirlenmesi, durumlarında tüketici malın ücretsiz değiştirilmesini, bedel iadesi veya ayıp oranda bedel indirimini talep edebilir. Garanti belgesi ile ilgili olarak çıkabilecek sorunlar için T.C. Gümrük ve Ticaret Bakanlığı Tüketicinin Korunması ve Piyasa Gözetim Genel Müdürlüğü'ne başvurulabilir. Bu Garanti Belgesi'nin kullanılmasına 4077 sayılı Tüketicinin Korunması Hakkında Kanun ile bu Kanun'a dayanılarak yürürlüğe konulan Garanti Belgesi Uygulama Esaslarına Dair Yönetmelik uyarınca, T.C. Gümrük ve Ticaret Bakanlığı Tüketicinin Korunması ve Piyasa Gözetim Genel Müdürlüğü tarafından izin verilmiştir.

Genel Müdür



Arçelik A.Ş.

Genel Müdür Yardımcısı



Seri No:  
Tip: FLV 1625 AV

Teslim Tarihi, Yeri:  
Fatura Tarihi, No:  
Satıcı Firma Ünvanı:  
Adres:

Tel-Faks:  
Satıcı Firma (Kaşe ve İmza):